

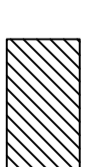





Stazione
Sala Consilina

LEGENDA

-  Zona D esistente
-  Zona D in ampliamento
-  Zona di rispetto stradale (D.M. 1404/69)
-  Limite proprietà AMAS
-  Linea elettrica 150.000 KV
-  Melanodotto

STATO DI PROGETTO



COMUNE DI SALA CONSILINA
 PROVINCIA DI SALERNO
 AMPLIAMENTO ZONA INDUSTRIALE - ARTIGIANALE
 PIANO PER GLI INSEDIAMENTI PRODUTTIVI

TAVOLA STATO DI PROGETTO

2.2
 ZONIZZAZIONE - SCALA 1:5000

Progettisti:
 Arch. Linda SPIEZIA Arch. Fabio TONTI